



ИНВЕРТОРНЫЕ СПЛИТ-СИСТЕМЫ

FF

МОДЕЛЬ	МОЩНОСТЬ, кВт		РАСХОД ВОЗДУХА, м3/час	РАЗМЕР ВНУТР. БЛОКА, мм	РАЗМЕР НАРУЖ. БЛОКА, мм	ВЕС, кг вн/внеш	ЦЕНА, РУБ.
	ХОЛОД	ТЕПЛО					
iGreen PRO ERP DC Inverter / A++ European Energy Efficiency edition							
Управление кондиционером с телефона Smart Wi-Fi technology • Супернизкий уровень шума - 21 дБ (А) • Полноразмерный Plasma-filter • Управление жалюзи 3D с пульта ДУ • ПОЛНАЯ ГАРАНТИЯ 5 ЛЕТ НА ВСЕ ПРИБОР							
BSAGI-09HN1_17Y	2,6 (1,6~3,3)	2,8 (1,6~3,0)	500	876x270x205	715x482x240	8,5/28	38,000
BSAGI-12HN1_17Y	3,5 (1,6~4,0)	3,9 (1,6~4,1)	600	876x270x205	715x482x240	8,5/29	40,000
BSAGI-18HN1_17Y	5,0 (2,5~5,8)	5,3 (2,3~6,3)	900	982x315x231	830x629x285	12/38	59,000
BSAGI-24HN1_17Y	6,5 (2,3~7,3)	6,8 (2,3~8,0)	1100	1154x315x231	885x795x366	13/56	72,500
Platinum Evolution ERP DC Inverter / A++ European Energy Efficiency edition							
Управление кондиционером с телефона Smart Wi-Fi technology • Супернизкий уровень шума - 19 дБ (А) • Тепловой насос - эффективный обогрев при температуре наружного воздуха - 25 С • 5 лет гарантии на компрессор • Управление жалюзи 3D с пульта ДУ							
BSUI-09HN8 R32	2,6(1,1~2,9)	2,6(0,7~3,0)	570	792x292x201	720x540x260	7,5/26	35,000
BSUI-12HN8 R32	3,5(1,1~4,0)	3,5(1,1~4,0)	570	792x292x201	720x540x260	8/2,6	38,000
BSUI-18HN8 R32	5,3(1,3~6,1)	5,3(1,4~6,1)	900	940x316x224	800x545x315	12/35	58,000
BSUI-24HN8 R32	7,0(2,0~7,6)	7,3(2,5~8,0)	1250	1132x330x232	890x320x670	14/45	70,500
Platinum ERP DC Inverter Black Edition / A+ European Energy Efficiency edition							
Высококачественный светопрозрачный пластик стойкий к ультрафиолету • Конструкция корпуса Temp Drop resistance - отсутствие эффекта потрескивания • Супернизкий уровень шума - 21 дБ (А) • Управление жалюзи 3D с пульта ДУ • Ионизатор воздуха • Combo-фильтр 4 in 1							
BSPI-10HN1/BL/EU	2,9 (1,4~3,0)	2,9 (1,4~3,0)	550	745x270x214	660x482x240	8/22	35,000
BSPI-13HN1/BL/EU	3,5 (1,5~3,7)	3,8 (1,5~4,1)	580	745x270x214	660x482x240	8/23	38,000
ECO PRO / A class DC inverter							
Эффективный обогрев при температуре наружного воздуха -15°С • Функция ионизации воздуха ION AIR • Низкий уровень шума 24 дБ(А) • Модель мощностью 7 000 BTU для помещений площадью до 20 кв. метров • Датчик утечки фреона • Управление жалюзи 3D с пульта ДУ							
BSWI-07HN1/EP/15Y	2,2 (1,3~3,0)	2,3 (1,3~3,3)	450	700x285x188	670x520x225	8,0/23	25,500
BSWI-09HN1/EP/15Y	2,4 (1,5~3,2)	2,8 (1,4~3,3)	450	700x285x188	720x515x255	8,0/26	27,500
BSWI-12HN1/EP/15Y	3,3 (1,4~3,5)	3,5 (1,1~3,8)	450	700x285x188	720x515x255	8,5/27,5	30,900
BSWI-18HN1/EP/15Y	5,0 (1,8~5,2)	5,1 (1,8~5,3)	850	850x300x198	802x535x298	10,5/37	54,500
BSWI-24HN1/EP/15Y	6,7 (1,7~7,1)	6,8 (1,4~7,1)	1150	970x315x235	802x535x298	14,0/38	66,900
Vision PRO / A class DC inverter							
Энергоэффективность класса А • Низкий уровень шума 24 дБ(А) • Вывод дренажа в 2 стороны • Воздушный фильтр высокой плотности HD. Уникальная модель мощностью 7 000 BTU для помещений площадью до 20 кв. метров, специально разработанная для типового жилья РФ. Японцы придумали инвертор. Ballu сделал его доступным.							
BSLI-07HN1/EE/EU	2,1 (0,9~2,3)	2,2 (0,9~2,3)	550	780x270x214	660x482x240	7,5/22	25,000
BSLI-09HN1/EE/EU	2,6 (0,9~3,0)	2,7 (0,9~3,0)	550	780x270x214	660x482x240	7,5/23	27,000
BSLI-12HN1/EE/EU	3,2 (0,9~3,6)	3,3 (0,9~3,6)	580	780x270x214	660x482x240	8,0/24	30,400
BSLI-18HN1/EE/EU	5,4 (2,1~5,6)	5,6 (2,0~5,8)	900	960x315x230	800x553x273	12,5/36	54,000
BSLI-24HN1/EE/EU	6,5 (2,9~7,1)	6,8 (2,2~7,4)	950	1130x315x236	830x634x287	14,5/45	66,400
iGreen PRO / High End Design							
Класс энергоэффективности А • Система защиты от коррозии GOLDEN FIN • Супернизкий уровень шума - 23 дБ (А) • Режим работы I FEEL • Управление жалюзи 3D с пульта ДУ • РАСШИРЕННАЯ ГАРАНТИЯ 3 ГОДА							
BSAG-07HN1_17Y	2.10	2.20	460	806x270x205	660x482x240	8,0/21,5	18,900

ТРАДИЦИОННЫЕ СПЛИТ-СИСТЕМЫ ON - O



BSAG-09HN1_17Y	2.50	2.60	600	806x270x205	660x482x240	8,0/23,0	20,900
BSAG-12HN1_17Y	3.20	3.20	500	806x270x205	715x482x240	8,0/26,0	27,000
BSAG-18HN1_17Y	5.00	5.20	1050	982x231x315	760x545x255	12,0/36,0	42,500
BSAG-24HN1_17Y	6.80	7.10	1050	982x231x315	830x629x285	12,5/45,0	54,000
Olympio Edge / Proflone							
Энергоэффективность класса А • Супернизкий уровень шума 23 dB(A) • 5 лет гарантии на компрессор • I feel климат контроль • Датчик утечки фреона • Усиленная монтажная пластина * Система защиты от коррозии GOLDEN FIN							
BSO-07HN1_19Y	2.20	2.34	400	722x187x290	700x275x550	7,8/25,4	17,900
BSO-09HN1_19Y	2.64	2.93	450	722x187x290	700x275x550	7,8/26,4	19,500
BSO-12HN1	3.52	3.81	520	802x189x297	770x300x555	8,8/31,2	26,000
BSO-18HN1	5.28	5.42	790	965x215x319	770x300x555	11,6/37,7	40,900
BSO-24HN1	7.03	7.62	1060	1080x226x335	845x363x702	14/50,6	52,000
Olympio / Proflone							
Класс энергоэффективности А • Низкий уровень шума 24 dB(A) • Воздушный фильтр высокой плотности HD • ABS пластик устойчив к воздействию УФ лучей • Профессиональный модельный ряд от 7 000 BTU до 30 000 BTU • Шумоизоляция компрессора							
BSW-07HN1/OL_17Y	2.10	2.20	420	700x285x188	663x254x421	8,0/21,5	16,900
BSW-09HN1/OL_17Y	2.70	2.80	450	700x285x188	660x500x240	8,5/25,0	18,500
BSW-12HN1/OL_17Y	3.60	3.70	560	800x300x197	660x500x240	10,0/25,0	23,900
BSW-18HN1/OL_17Y	5.30	5.50	850	850x300x198	795x525x290	11,0/38,0	38,900
BSW-24HN1/OL_19Y	7.00	7.20	1050	970x315x235	825x655x310	15,0/44,0	48,900
BSW-30HN1/OL_17Y	7.90	7.80	1200	1100x330x235	800x690x310	16,0/54,0	66,500
BRAVO 36 000 BTU							
BSQ-36H N1	9.40	9.60	1680	1350x266x367	885x795x366	19,5/64,0	80,000
VISION PRO							
Энергоэффективность класса А • Ультратихая работа 19dB(a) • Режим работы "ECO" • Управление жалюзи 3D с пульта ДУ • Скрытый цифровой дисплей • Шумоизоляция компрессора							
BSVP-07HN1	2.05	2.20	470	728x205x285	600x500x232	7,5/24	16,400
BSVP-09HN1	2.64	2.78	500	728x205x285	600x500x232	7,5/24	18,000
BSVP-12HN1	3.52	3.66	530	728x205x285	600x500x232	7,5/30	23,500
BSVP-18HN1	5.28	5.42	600	820x210x306	760x552x256	8/38	37,500
BSVP-24HN1	7.03	7.18	900	972x225x310	820x605x300	15/51	47,500



DC-ИНВЕРТОРНАЯ МУЛЬТИ СПЛИТ-СИСТЕМА
SUPER FREE MATCH ERP

МОДЕЛЬ	МОЩНОСТЬ, кВт		РАСХОД ВОЗДУХА, м³/час	РАЗМЕР БЛОКА мм		ВЕС кг	Фреон	ЦЕНА, РУБ.
	ХОЛОД	ТЕПЛО		Внутренний	Внешний			
Серия Super Free Match - Внешние блоки / A++ European Energy Efficiency edition								
• Японский компрессор • До 5 внутренних блоков • Увеличенная длина трассы до 60м • ЭРВ для каждого внутреннего блока								
B2OI-FM/out-14HN1/EU new	1,15 (0,33~1,9)	1,1 (0,2~1,6)	2200	536x730x260		33	R410a / 1200	63,500
B2OI-FM/out-16HN1/EU	4,6 (1,4~5,2)	5,3 (1,35~6,4)	2400	800x560x260		36,5	R410a / 1270	64,500
B2OI-FM/out-18HN1/EU new	1,52 (0,39~2,2)	1,5 (0,29~2,3)	2800	580x810x280		37	R410a / 1320	66,500
B2OI-FM/out-20HN1/EU	5,8 (1,6~6,4)	6,4 (1,5~7,0)	3000	980x640x350		46,5	R410a / 1400	69,000
B3OI-FM/out-24HN1/EU	7,0 (2,4~8,0)	8,4 (2,1~9,2)	4500	980x640x350		66	R410a / 2200	91,000
B4OI-FM/out-28HN1/EU	8,2 (2,9~9,0)	9,0 (2,5~10,0)	4500	950x840x340		67	R410a / 2600	104,000
B4OI-FM/out-36HN1/EU	10,0 (3,0~11,0)	11,0 (3,0~12,0)	4800	950x840x340		67	R410a / 2600	118,000
B5OI-FM/out-42HN1/EU	12,5 (3,8~13,5)	14,5 (3,8~15,0)	5500	950x1050x340		82	R410a / 2000	140,000
B5OI-FM/out-48HN1/EU new	4,13 (1,4~6,5)	4,68 (1,35~6,0)	6000	950x1386x340		103	R410a / 3350	170,000
B5OI-FM/out-60HN1/EU new	5,39 (1,4~7,0)	5,32 (1,35~6,5)	6000	950x1386x340		103	R410a / 3350	175,000
Блок распределитель B5B-FMN1/EU для B5OI-FM/out-42/48/60HN1				400x265x160		7,4	R410a	23,000
Серия Super Free Match - Внутренние блоки настенного типа								
• Низкий уровень шума 21 dB(A) • Скрытый дисплей • Конструкция корпуса Temp Broop Resistance • Автоматические вертикальные и горизонтальные жалюзи • Воздушный фильтр высокой плотности HD • Режим работы I FEEL								
BSEI-FM/in-07HN1/EU	2,10	2,50	500	850x270x208		8,5	-	12,250
BSEI-FM/in-09HN1/EU	2,60	2,80	500	850x270x208		8,5	-	12,650
BSEI-FM/in-12HN1/EU	3,50	3,80	600	850x270x208		8,5	-	13,100
BSEI-FM/in-18HN1/EU	5,00	5,30	900	960x315x230		12,0	-	14,900
Серия Super Free Match - Внутренние блоки кассетного типа								
• Компактные размеры 650x650 мм • Встроенный дренажный насос (высота подъема конденсата 1,2 метра)								
BCI-FM-12HN1/EU (compact)	3,20	4,00	800	670x270x570 панель:650x30x650		21/5	-	30,500
BCI-FM-18HN1/EU (compact)	5,00	5,50	800	670x270x570 панель:650x30x650		21/5	-	33,200
Серия Super Free Match - Внутренние блоки канального типа								
• Ультратонкий 190 мм • Ультратихий 25 dB(A) • Возможность изменения статического напора								
BDI-FM/in-09HN1/EU	2,60	3,00	10/30 Па	700(+70)x190x600		20	-	27,000
BDI-FM/in-12HN1/EU	3,20	3,70	10/30 Па	700(+70)x190x600		20	-	29,700
BDI-FM/in-18HN1/EU	5,00	5,50	10/30 Па	700(+70)x190x600		21	-	30,600



ПОЛУПРОМЫШЛЕННЫЕ СПЛИТ-СИСТЕМЫ BLC_C / CF

ПОЛУПРОМЫШЛЕННЫЕ СПЛИТ-СИСТЕМЫ BLC_M

Комплекты напольно-потолочные

- Зимний комплект • Японский компрессор • Универсальные внешние блоки • Автоматические горизонтальные и вертикальные жалюзи • Интенсивный режим работы «Turbo» • Таймер на включение и отключение 24 ч
- Фазовый монитор • Автоматический режим работы • Бесшумная работа • Длина трассы до 50 м • Полноразмерные двухвентиляторные внешние блоки 48 000 - 60 000 BTU • ИК-пульт в комплекте • Проводной пульт (опция)

BDWC-1 Пульт управления проводной									6,600
BLC_CF-18H N1_18Y	5.30	5.80	850	929x660x205	800x286x530	25/42	R410a-1250g		63,000
BLC_CF-24H N1_18Y	7.20	8.08	1200	929x660x205	822x302x655	32/50	R410a-1400g		81,500
BLC_CF-36H N1_18Y	10.60	11.70	1500	1280x660x205	970x395x803	33/68	R410a-2150g		110,000
BLC_CF-48H N1_18Y	14.00	15.50	1800	1631x660x205	940x368x1366	44/101	R410a-2750g		129,500
BLC_CF-60H N1_18Y	17.60	18.50	1800	1631x660x205	940x368x1366	44/102	R410a-2900g		139,000

Комплекты кассетные

- Зимний комплект • Японский компрессор • Универсальные внешние блоки • Компактный внутренний блок 12000, 18000 BTU • Подача воздуха в 4-х направлениях • Таймер на включение и отключение 24 ч • Фазовый монитор • Возможность приточной вентиляции, до 10% подмеса свежего воздуха • Длина трассы до 50 м • Встроенная дренажная помпа • Полноразмерные двухвентиляторные внешние блоки 48 000 - 60 000 BTU • ИК-пульт в комплекте • Проводной пульт (опция)

BDWC-1 Пульт управления проводной									6,600
BLC_C-12H N1_18Y (compact)	3.60	3.90	620	593x284x593	720x256x525	20/3/28	R410a-750g		60,000
BLC_C-18H N1_18Y (compact)	5.30	5.80	900	панель:650x650	800x286x530	20/3/42	R410a-1250g		65,000
BLC_C-24H N1_18Y	7.20	8.08	1300	835x240x835	822x302x655	27/5/50	R410a-1400g		83,500
BLC_C-36H N1_18Y	10.60	11.70	1500	панель:950x950	970x395x803	27/5/68	R410a-2150g		112,500
BLC_C-48H N1_18Y	14.00	15.50	1800	835x280x835	940x368x1366	30/5/101	R410a-2750g		132,500
BLC_C-60H N1_18Y	17.60	18.50	1800	панель:950x950	940x368x1366	30/5/102	R410a-2900g		142,000

Комплекты каналные

- Технологии адаптации к российским условиям Siber Cool • Надежный обогрев при минус 15°С • Статическое давление до 160Па • Подмес свежего воздуха.

BDA-18HN1	5.28	5.90	75 Па	890x290x785	800x286x530	38/42	R410a-1250g		65,000
BDA-24HN1	7.00	8.10	75 Па	890x290x785	822x302x655	45/50	R410a-1400g		85,000
BDA-36HN1	10.60	11.70	80 Па	890x290x786	970x395x803	56/68	R410a-2150g		116,500
BDA-48HN1	14.10	15.50	130 Па	1250x290x785	940x368x1366	86/101	R410a-2750g		139,000
BDA-60HN1	17.60	18.60	160 Па	1250x290x785	940x368x1366	97/102	R410a-2900g		149,000

Колонные сплит системы

Дополнительный ТЭН обогрев 3000 W • фазовый монитор 380В • мощный воздушный поток 2000 м³/ч

BFL-24H N1_16Y	7.00	7,2 (+3,0 ТЭН)	1050	1780x500x300	800x300x690	35/48	R410a		79,000
BFL-48H N1_16Y	14.00	14,0 (+3,0 ТЭН)	2100	1910x560x360	945x340x1255	55/105	R410a		149,000
BFL-60H N1_16Y	17.00	17,2 (+3,0 ТЭН)	2100	1910x560x360	945x340x1256	55/118	R410a		165,000

Комплекты напольно-потолочные

- Предусмотренный зимний комплект (с возможностью съема) • Компрессор GMCC-TOSHIBA 12-36k / PANASONIC SCROLL 48-60k • Увеличенный воздушный поток • Длина трассы до 50 м • Полноразмерные внешние блоки. До 30% увеличенный гидравлический контур и заправка фреоном

BLC_M_CF-18HN1	5.42	5.57	1150	1068x235x675	770x300x555	24/36	R410a-1500g		65,000
BLC_M_CF-24HN1	7.03	7.62	1250	1068x235x675	845x363x702	25/53	R410a-1800g		83,500
BLC_M_CF-36HN1	10.55	11.14	1819	1268x235x675	946x410x810	30/74	R410a-2850g		114,000
BLC_M_CF-48HN1	14.07	15.24	1750	1268x235x675	900x350x1170	31/93	R410a-3250g		134,000
BLC_M_CF-60HN1	16.12	17.58	2300	1650x235x675	900x350x1170	39/97	R410a-3250g		144,000






Комплекты кассетные

- Предусмотренный зимний комплект (с возможностью съема) • Компрессор GMCC-TOSHIBA 12-36k / PANASONIC SCROLL 48-60k • Увеличенный воздушный поток • Длина трассы до 50 м • Полноразмерные внешние блоки. До 30% увеличенный гидравлический контур и заправка фреоном
- Подача воздуха в 7-и направлениях • Встроенная дренажная помпа • Ultra компактные внутренние блоки (экономия до 15% пространства)

BLC_M_C-12HN1 (compact)	3.66	3.81	650	570x260x570	770x300x555	16/3/34	R410a-1100g		62,000
BLC_M_C-18HN1 (compact)	5.36	5.57	810	панель:647x647	770x300x555	16,5/3/36	R410a-1500g		67,000
BLC_M_C-24HN1	7.03	7.62	1200	840x205x840 панель:950x950	845x363x702	22/5/53	R410a-1800g		86,000
BLC_M_C-36HN1	10.55	11.14	1730	840x245x840	946x410x810	25/5/74	R410a-2850g		117,500
BLC_M_C-48HN1	14.07	15.24	1900	панель:950x950	900x350x1170	27/5/93	R410a-3250g		138,000
BLC_M_C-60HN1	16.12	17.88	2000	840x287x840 панель:950x950	900x350x1170	29/5/97	R410a-3250g		146,500



Прайс-лист от 28.01.2019

МОДЕЛЬ	МОЩНОСТЬ, кВт		РАСХОД ВОЗДУХА, м³/час	Площадь помещения, м кв	Габариты прибора, мм	Воздухоотвод		ВЕС, кг	ЦЕНА, РУБ.	
	ХОЛОД	ТЕПЛО				Длина, мм	Диаметр, мм			
<p>НОВИНКА! Platinum Comfort / Работа на обогрев EASY TOUCH - сенсорная панель управления • Таймер 24 часа • Увеличенный воздухоотвод - 2 метра • Auto Swing Function - управление горизонтальными жалюзи с пульта ДУ • Держатель для пульта • Воздушный фильтр • Скрытый дисплей • Ночной режим работы • ГАРАНТИЯ 3 ГОДА</p>										
	BRHS-08H	2.54	2.05	330	20	420x700x320	2000	136.2	24	22,990
	BRHS-11H	3.05	2.49	330	25	420x700x320	2000	136.2	26	24,990
	BRHS-13H	3.55	2.93	350	30	435x720x360	2000	136.2	30	29,990
	BRHS-15H	4.12	3.39	330	35	435x720x360	1500	136.2	32	33,990
<p>Серия Platinum / Рекордно низкий уровень шума 42 дБ(А) Работа на обогрев • Таймер 24 часа • Ионизация • Auto Swing Function - управление горизонтальными жалюзи с пульта ДУ • Воздушный фильтр • LED дисплей • Ночной режим работы • ГАРАНТИЯ 3 ГОДА</p>										
	BRHS-09H	2.60	2.10	290	20	430x695x325	1500	150.5	30	24,490
	BRHS-12H	3.48	2.00	380	25	439x754x360	1500	150.5	34	29,490
<p>серия Smart Pro / Охлаждение бытовых и коммерческих помещений Охлаждение помещений до 55 м кв • Таймер 24 часа • Auto Swing Function - управление вертикальными жалюзи с пульта ДУ • Воздушный фильтр • Ночной режим работы</p>										
	BRAC-16 CE	4.40	-	520	44	435x860x710	1500	152.0	49	35,990
	BRAC-18 CE	5.70	-	450	50	435x860x710	1500	152.0	52	41,990
	BRAC-20 CE	6.00	-	450	55	435x860x710	1500	152.0	53	44,990
<p>серия Smart Electronic / Электронное управление Три скорости воздушного потока • Таймер 24 часа • Увеличенный воздухоотвод - 2 метра • Auto Swing Function - управление вертикальными жалюзи с пульта ДУ • Воздушный фильтр • Ночной режим работы</p>										
	BRAC-07 CE_Y17	2.05	-	330	18	270x695x480	2000	136.2	25	16,990
	BRAC-09 CE_Y17	2.64	-	330	26	270x695x480	2000	136.2	26	18,990
	BRAC-12 CE_Y17	3.22	-	330	30	270x695x480	2000	136.2	28	21,990
<p>серия Smart Mechanic / Управление One Touch Низкий уровень шума 45 дБ(А) • Две скорости воздушного потока • Увеличенный воздухоотвод - 2 метра • Воздушный фильтр • Энергоэффективность класса "А"</p>										
	BRAC-07 CM	2.05	-	330	15	270x695x480	2000	136.2	25	15,490
	BRAC-09 CM	2.64	-	330	20	270x695x480	2000	136.2	26	17,490

Серия Platinum - РАБОТА НА ОБОГРЕВ

Серия Smart - ПРОФЕССИОНАЛЬНЫЙ МОДЕЛЬНЫЙ РЯД

2 m

2 m

2 m

Ballu®
ГЛАВНЫЙ
ПО КЛИМАТУ














www.ballu.ru

цены-листы могут индексироваться, в зависимости от экономической ситуации и курса рубля к основным валютам



2019
СУШИЛЬНЫЕ МУЛЬТИКОМПЛЕКСЫ
И ОСУШИТЕЛИ ВОЗДУХА

Прайс-лист от 28.01.2019

МОДЕЛЬ	ПРОИЗВОДИТЕЛЬНОСТЬ, л/сут.	ПЛОЩАДЬ ПОМЕЩЕНИЯ, м кв.	УРОВЕНЬ ШУМА, дБ(А)	РАЗМЕРЫ ПРИБОРА, мм	ВЕС, кг	ОБЪЕМ БАКА ДЛЯ СБОРА КОНДЕНСАТА, л	ВОЗДУХООБМЕН, м ³ /час	Цена, руб
Осушители воздуха малолитражные								
4 режима работы • режим AUTO - поддержание заданного уровня влажности • Компактное исполнение • Встроенный гигрометр • LED-дисплей (BDH-15L) • Индикатор заполненности бака конденсатом и автоотключение • Работа от +7 °С • Два способа отвода конденсата - в бак и через дренажный шланг (в комплекте) • Функция авторестарт								
 BDH-15L	15	12	36	230*230*386	8.5	2	51	12,550
 BDH-20L	20	15	38	357*210*494	9.8	2.3	72	14,550
Осушители воздуха бытовые								
4 режима работы • Таймер 24 часа • режим AUTO - поддержание заданного уровня влажности • Шасси и ручки для перемещения • Встроенный гигрометр • LED-дисплей • Индикатор заполненности бака конденсатом и автоотключение • Работа от +7 °С • Два способа отвода конденсата - в бак и через дренажный шланг (в комплекте) • Функция авторестарт								
 BDT-25L	25	18	45	340*495*254	14.0	3.8	220	16,950
 BDA-25L	25	18	49	370*505*270	13.0	3.5	190	17,550
 BDH-30L	30	22	45	390*612*274	14.5	6.5	210	18,550
 BDT-35L	35	25	45	340*495*254	15.0	3.8	200	19,950
Осушители полупромышленные								
Высокая производительность по осушению • Встроенная помпа для вертикального отвода дренажа - 5 метров (BDH-70L) • Таймер 24 часа • режим AUTO - поддержание заданного уровня влажности • Шасси и ручки для перемещения • Встроенный гигрометр • LED-дисплей • Индикатор заполненности бака конденсатом и автоотключение • Работа от +7 °С • Два способа отвода конденсата - в бак и через дренажный шланг (в комплекте) • Функция авторестарт								
 BDH-40L	40	29	49	383*308*593	18.0	7.7	306	22,250
 BDH-50L	50	37	50	383*308*593	20.0	7.7	306	24,250
 BDH-70L	70	55	53	382*640*305	20.0	6.5	320	27,250
Сушильные мультикомплексы								
Бережная сушка одежды и обуви • Очищение воздуха с помощью UV лампы (BDV-12L) • 5 режимов работы: турборежим, непрерывный режим осушения, ночной режим, режим сушки одежды / обуви • Ионизация • Индикатор заполненности бака конденсатом и автоотключение • Таймер 24 часа • Блокировка кнопок панели управления • Экономичное энергопотребление • Мощнейший воздушный фильтр • Функция авторестарт								
 BDV-12L	12	10	39	260*390*250	10.0	2.3	60	15,550
 BDM-25L	25	18	42	395*596*252	15.0	3.5	165	22,990
 BDM-30L	30	22	42	372*586*247	14.6	5.0	180	20,990
 BDM-30L Black	30	22	42	372*586*247	14.6	5.0	180	20,990

